

# *Профориентация детей и подростков как важнейший компонент воспитательной работы*



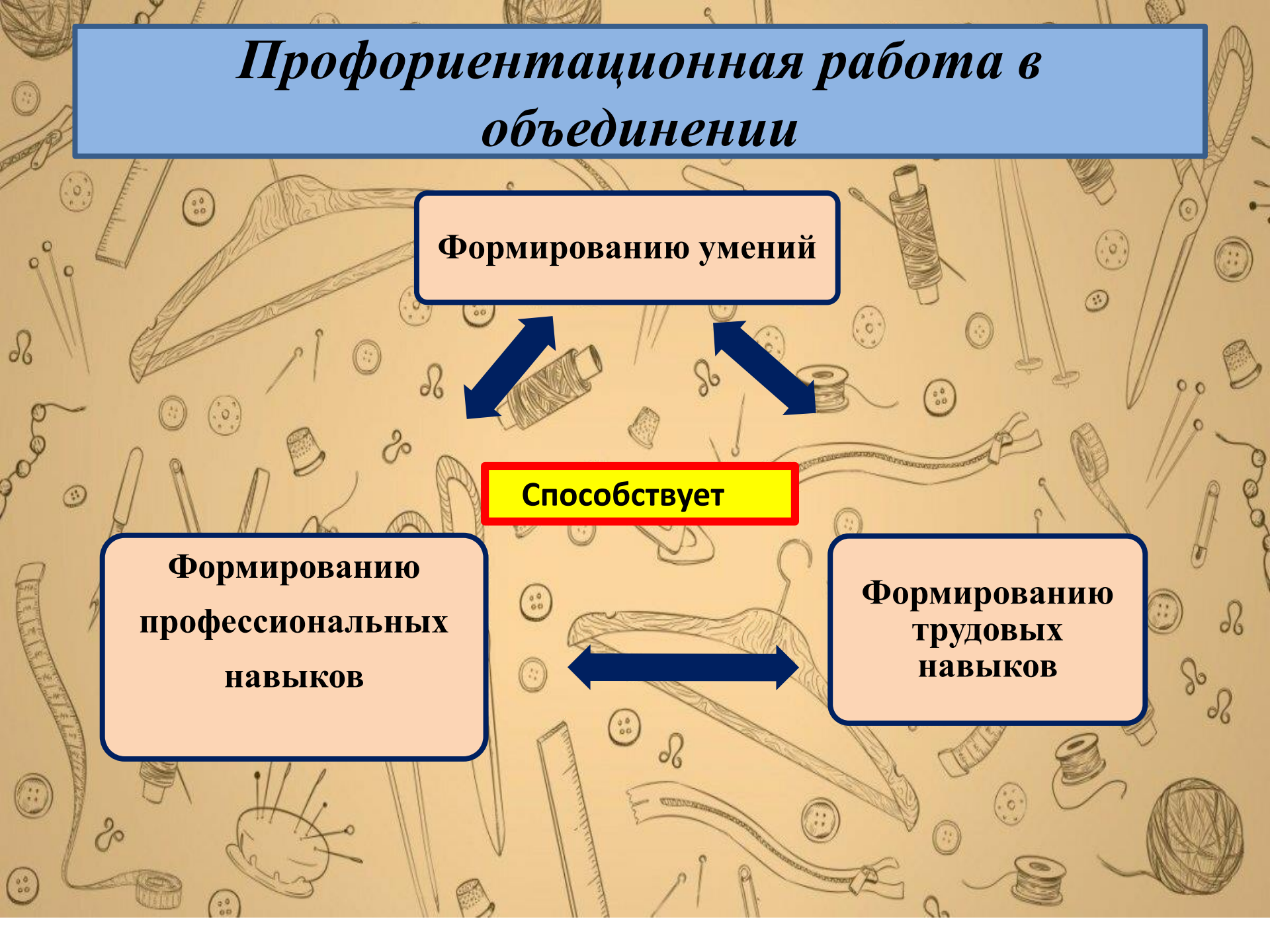
# *Профориентационная работа в объединении*

**Формированию умений**

**Способствует**

**Формированию  
профессиональных  
навыков**

**Формированию  
трудовых  
навыков**



The background of the entire slide is a light beige color with a repeating pattern of various sewing-related items in a dark brown, sketch-like style. These items include scissors, needles, thread spools, buttons, a measuring tape, and pieces of fabric.

# *Направления профориентационной работы*

Диагностика отношения  
обучающихся  
к различным группам  
профессий

Формирование адекватной  
самооценки и осмысление  
личных качеств и  
склонностей

Формирование  
профессиональных  
способностей

Развитие  
профессиональной  
мотивации

# ***Формы профориентационной работы в объединении***



**Беседы, упражнения на швейном оборудовании**



**Профориентационные сюжетно – ролевые игры**



**Экскурсии на предприятия и учебные  
заведения Самарской области**




**Защита проектов**









An illustration of a man in a long, dark coat with a wide collar and a light-colored waistcoat, standing with his hands in his pockets.

# *Научно – практический проект на тему: Костюмированная коллекция *Мадам* «*Confitur*»*

Автор: Кочеткова Дарья  
студия моды «Силуэт»  
Руководитель проекта:  
Маскайкина О.Г.  
педагог дополнительного  
образования



# Комплект для спальни «Garmony» в технике пэчворк



Автор: Кузьмина Диана  
Ученица 9 «А» класса  
Руководитель: Маскайкина  
Ольга Гариевна

Государственное бюджетное общеобразовательное учреждение средняя образовательная школа № 2 «Образовательный центр»  
с. Кинель – Черкасский Самарской области  
/ Структурное подразделение Кинель – Черкасский, станция юных техников/





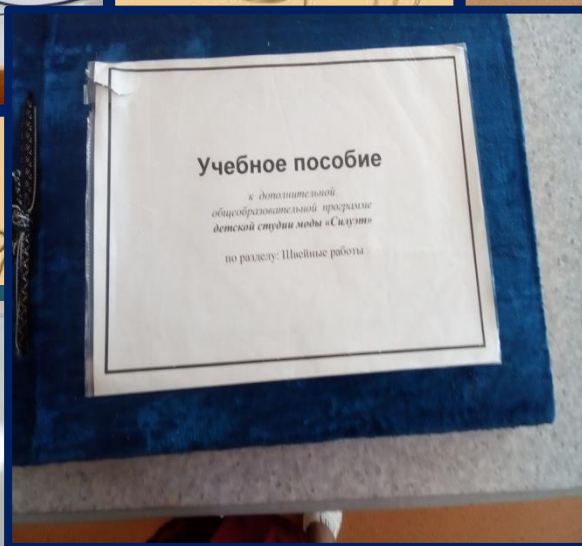
*Проект*  
*Постельный комплект для*  
*новорождённого*  
*в технике пэчворк «Малыш»*


Выполнила:  
Зубкова Светлана,  
воспитанница  
детского  
объединения  
студии  
моды «Силуэт»,  
ученица 9  
класса Руководитель  
проекта: Маскайкина  
Ольга  
Гарриевна.

# Всё дело в шляпе



Выполнила: Братугина Дарья  
ученица 10 «А» класса  
Руководитель проекта:  
Маскайкина О.Г.





# Волшебный «ЛОСКУТОК»

ученическая швейная студия



## Организационная структура предприятия

Заведующая студии

Дизайнер - конструктор

Закройщик

Швеи

Продавец

---



Спасибо за внимание.



Успехов в творческой  
деятельности!

---